

Η ΔΗΜΟΣΙΑ ΔΑΠΑΝΗ ΥΓΕΙΑΣ ΣΤΗΝ ΕΛΛΑΔΑ ΥΠΟ ΤΗΝ ΟΠΤΙΚΗ ΤΩΝ ΡΥΘΜΙΣΤΙΚΩΝ ΑΡΧΩΝ

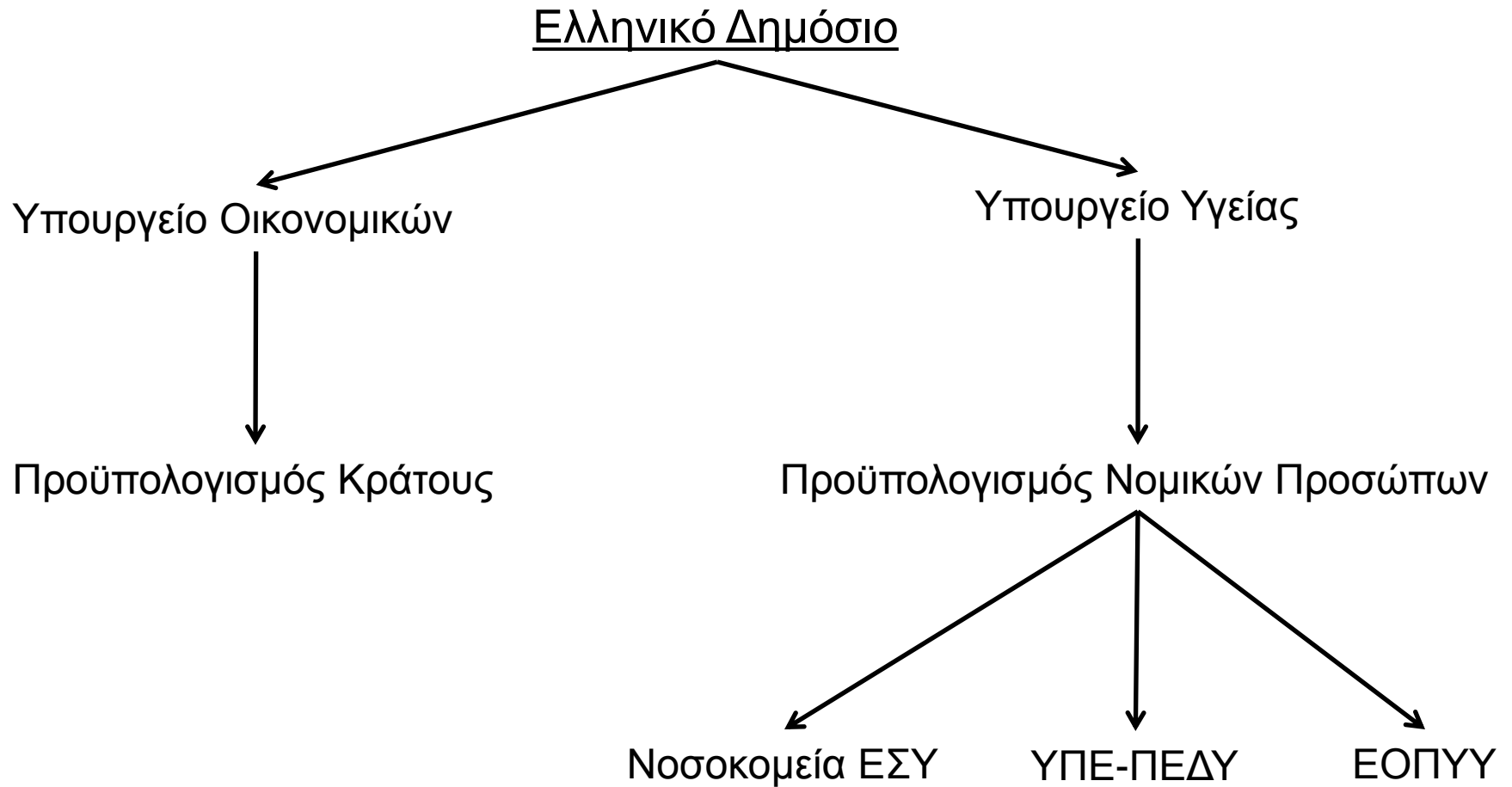
Προϋπολογισμοί Υπουργείου Υγείας –
Νοσοκομείων ΕΣΥ - ΕΟΠΥΥ

Δρ. Θεόδωρος Α. Κοματάς

Γενικός Διευθυντής
Οικονομικών Υπηρεσιών
Υπουργείου Υγείας

Αθήνα, Σεπτέμβριος 2017

Ρυθμιστικές Αρχές



Ρυθμιστικές Αρχές

Θεσμοί



Σχέση Ελληνικού Κράτους και Θεσμών

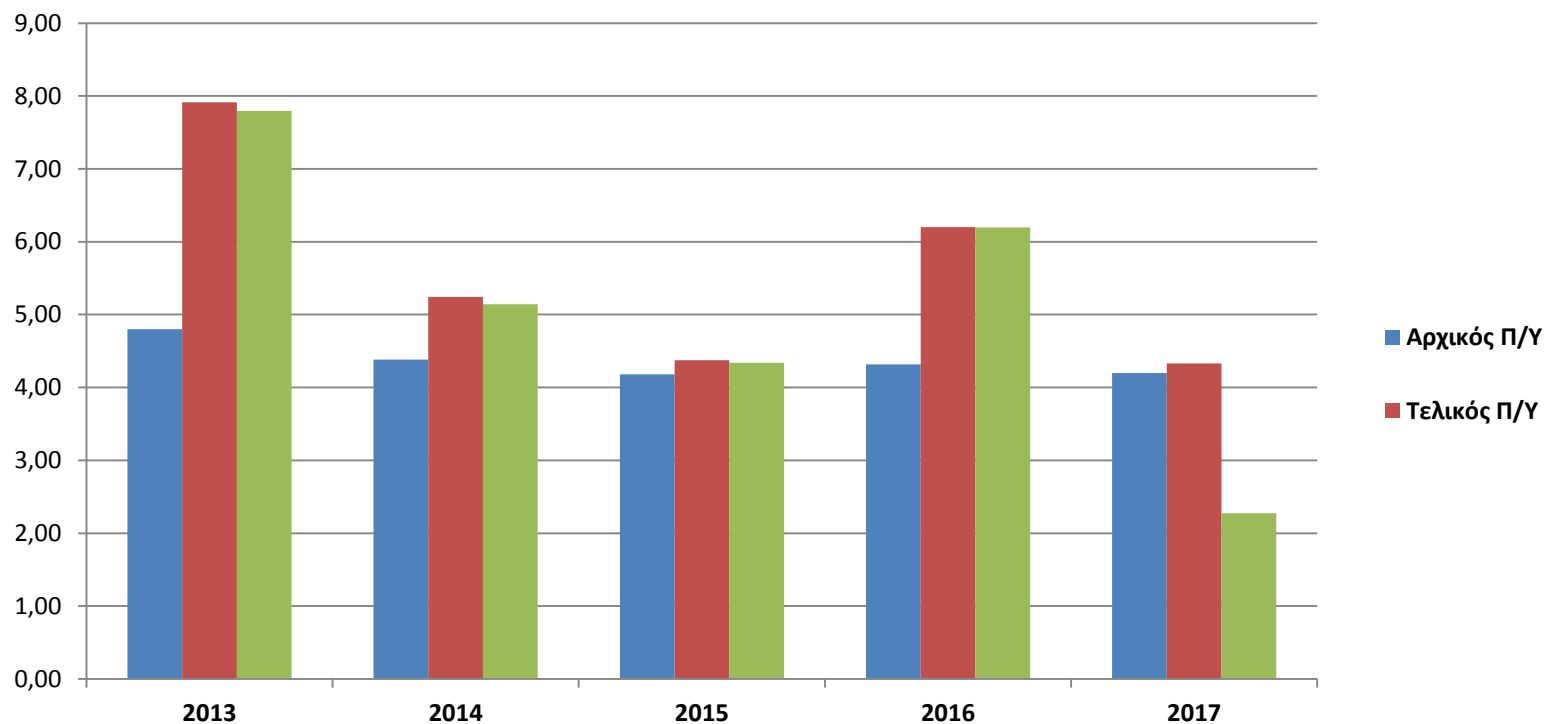


Κρατική υποστήριξη αποφάσεων των θεσμών μέσω νομοθετικών κειμένων

Προϋπολογισμός Υπουργείου Υγείας (έτη 2013 έως 2017) ποσά σε δις ευρώ

	2013	2014	2015	2016	2017
Αρχικός Π/Υ	4,80	4,38	4,18	4,32	4,20
Τελικός Π/Υ	7,92	5,24	4,38	6,20	4,33
Εκτέλεση Π/Υ	7,80	5,14	4,34	6,20	2,27 *

* 1/1 έως 31/8



Προϋπολογισμός και Εκτέλεση Δαπανών Υπουργείου Υγείας

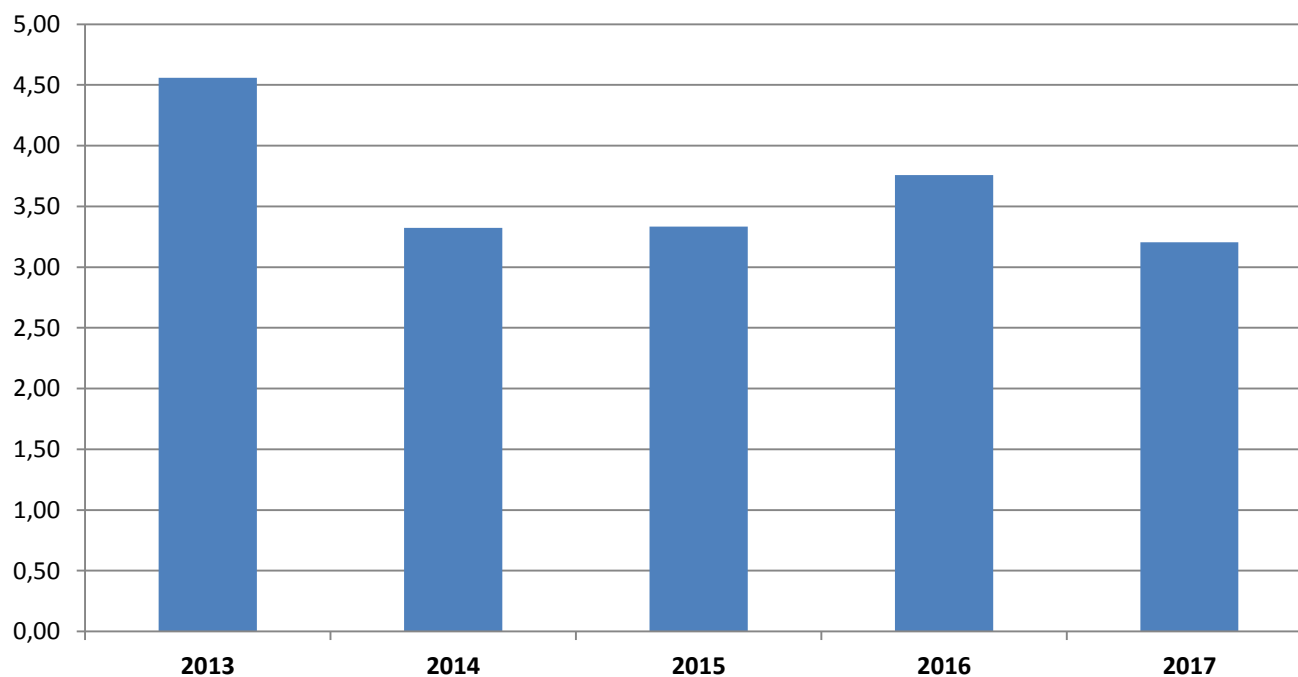
(έτη 2013 έως 2017) ποσά σε χιλιάδες ευρώ

	2013		2014		2015		2016		2017	1/1 - 31/8/2017
	Π/Υ	Εκτέλεση	Π/Υ	Εκτέλεση	Π/Υ	Εκτέλεση	Π/Υ	Εκτέλεση	Π/Υ	Εκτέλεση
ΔΑΠΑΝΕΣ ΚΕΝΤΡΙΚΗΣ ΥΠΗΡΕΣΙΑΣ	23.639	20.463	25.767	21.540	24.432	21.535	26.580	22.787	27.360	13.527
ΔΑΠΑΝΕΣ ΥΓΕΙΑΣ	5.449.070	5.333.412	4.780.326	4.683.061	4.002.668	3.979.303	3.927.767	3.914.974	3.786.723	1.968.098
ΔΑΠΑΝΕΣ ΕΘΝΙΚΗΣ ΑΡΧΗΣ ΙΑΤΡΙΚΩΣ ΥΠΟΒΟΗΘΟΥΜΕΝΗΣ ΑΝΑΠΑΡΑΓΩΓΗΣ	150		207	24	264	152	351	106	392	9
ΔΑΠΑΝΕΣ ΕΠΙΤΡΟΠΗΣ ΠΡΟΜΗΘΕΙΩΝ ΥΓΕΙΑΣ (Ε.Π.Υ.)	501	336	681	512	724	543	766	492	736	295
ΔΑΠΑΝΕΣ ΠΡΩΤΟΒΑΘΜΙΟΥ ΕΘΝΙΚΟΥ ΔΙΚΤΥΟΥ ΥΓΕΙΑΣ					347.375	338.484	432.499	447.254	453.782	230.976
ΔΑΠΑΝΕΣ ΕΘΝΙΚΟΥ ΣΥΝΤΟΝΙΣΤΗ ΓΙΑ ΤΗΝ ΑΝΤΙΜΕΤΩΠΙΣΗ ΤΩΝ ΝΑΡΚΩΤΙΚΩΝ			77	43	141	74	134	67	103	39
ΕΞΟΦΛΗΣΗ ΛΗΞΙΠΡΟΘΕΣΜΩΝ ΟΦΕΙΛΩΝ ΜΕΣΩ ΕΚΤΑΚΤΗΣ ΕΝΙΣΧΥΣΗΣ/ ΕΠΙΧΟΡΗΓΗΣΗΣ	2.441.742	2.441.722	437.705	437.705			1.810.605	1.810.605	43.419	43.419
ΔΑΠΑΝΕΣ ΜΕΤΑΝΑΣΤΕΥΤΙΚΩΝ ΡΟΩΝ									19.345	16.702
ΔΑΠΑΝΕΣ ΓΙΑ ΤΗΝ ΑΝΑΛΗΨΗ ΤΗΣ ΠΡΟΕΔΡΙΑΣ ΤΗΣ Ε.Ε.			67	67						
Σύνολα	7.915.101	7.795.933	5.244.831	5.142.953	4.375.603	4.340.091	6.198.702	6.196.284	4.331.860	2.273.063

Προϋπολογισμός Δαπανών Νοσοκομείων ΕΣΥ (έτη 2013 έως 2017) ποσά σε δις ευρώ

	2013	2014	2015	2016	2017
Προϋπολογισθέντες δαπάνες εκτός ορίων	2,77	1,68	1,78	2,01	1,53
Δαπάνες εντός ορίων (φάρμακο, πρώτες ύλες, υπηρεσίες)	1,79	1,64	1,56	1,75	1,67
Σύνολο Προϋπολογισμού Δαπανών	4,56	3,32	3,33	3,76	3,20

Απεικόνιση Συνολικού Προϋπολογισμού Δαπανών

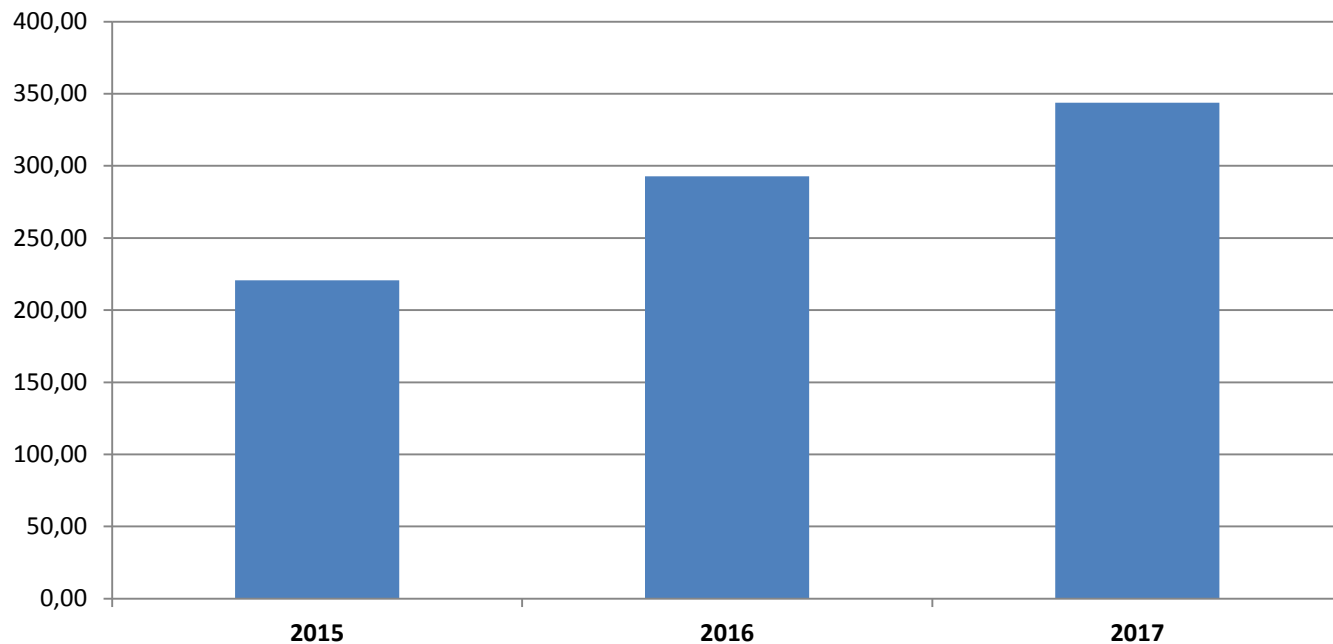


Προϋπολογισμός Δαπανών ΥΠΕ-ΠΕΔΥ

(έτη 2015 έως 2017) ποσά σε εκατ. ευρώ

	2015	2016	2017
Προϋπολογισθέντες δαπάνες εκτός ορίων	101,70	142,80	192,72
Δαπάνες εντός ορίων (φάρμακο, πρώτες ύλες, υπηρεσίες)	118,96	150,00	151,00
Σύνολο Προϋπολογισμού Δαπανών	220,66	292,80	343,72

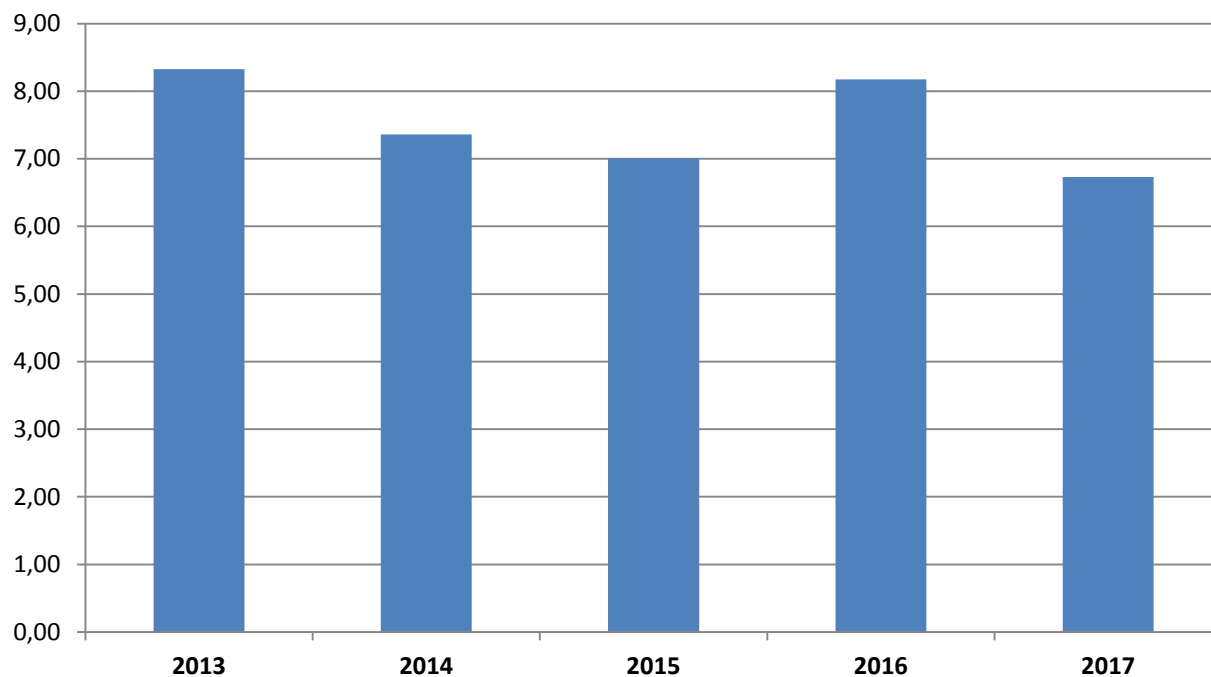
Απεικόνιση Συνολικού Προϋπολογισμού Δαπανών



Προϋπολογισμός Δαπανών Ε.Ο.Π.Υ.Υ.

(έτη 2013 έως 2017) ποσά σε δις ευρώ

	2013	2014	2015	2016	2017
Γενικό Σύνολο	8,32	7,36	7,00	8,18	6,73
α. Φαρμακευτική Δαπάνη	4,04	3,10	3,07	4,09	2,53
τρέχουσα χρήση	2,76	2,22	2,32	2,43	1,75
παρελθούσα χρήση	1,29	0,88	0,75	1,66	0,78
β. Δαπάνες Υγείας Ιδιωτικού Τομέα	2,98	2,90	2,45	2,70	2,79
τρέχουσα χρήση	1,76	1,73	1,85	1,73	1,56
παρελθούσα χρήση	1,23	1,17	0,59	0,97	1,23
γ. Δαπάνες Υγείας Δημόσιου Τομέα	0,20	0,53	0,90	0,88	0,90
δ. Δαπάνες Προσωπικού-Λειτουργικές	0,57	0,21	0,10	0,11	0,12
ε. Αντικριζόμενες Δαπάνες	0,53	0,61	0,49	0,39	0,40



A decorative orange banner with a blue outline and a central text box. The banner has a central rectangular section with rounded corners and two side sections that taper to points. The text is centered in the central section.

**ΕΥΧΑΡΙΣΤΩ
ΓΙΑ ΤΗΝ
ΠΡΟΣΟΧΗ ΣΑΣ**