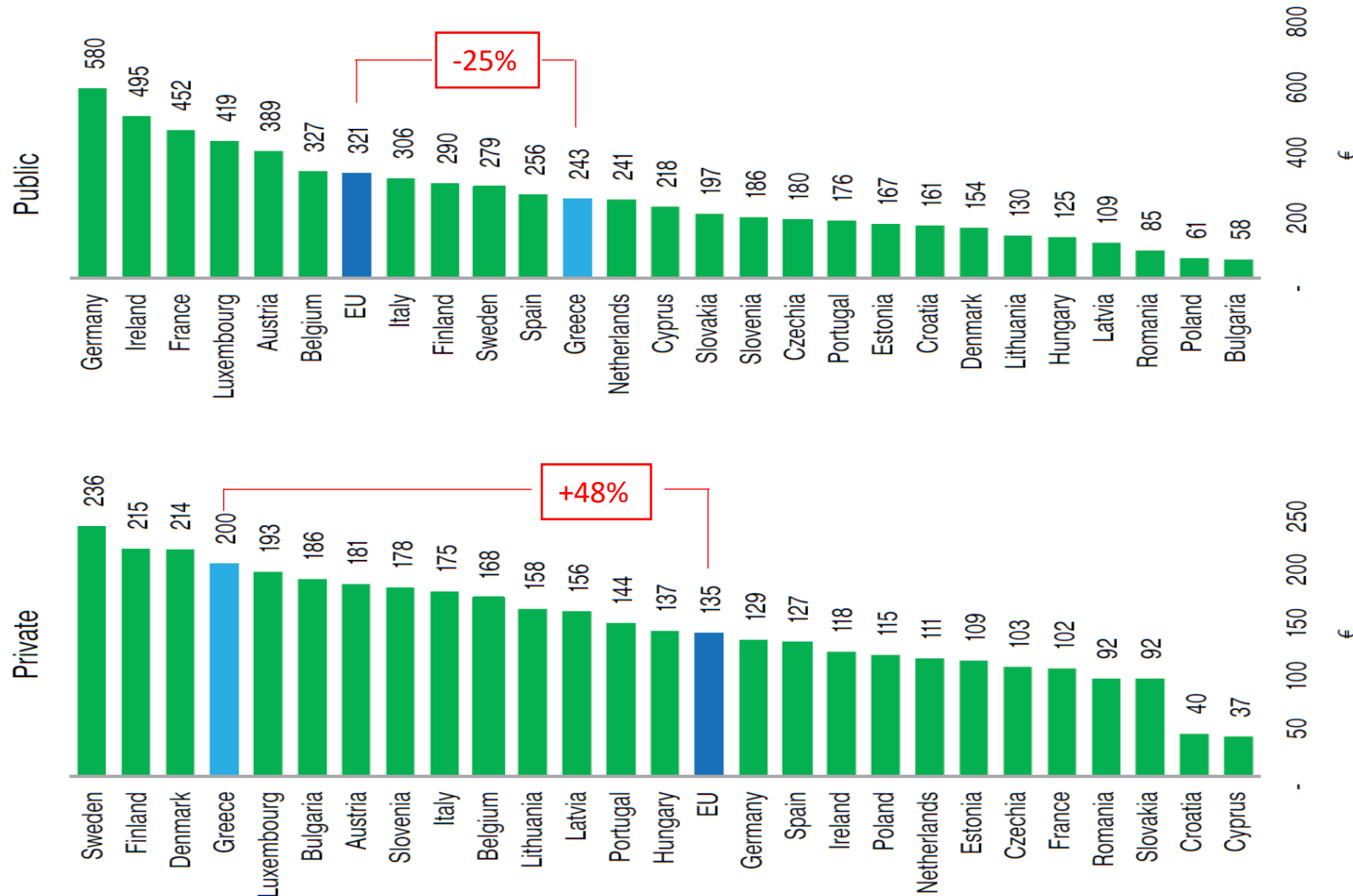


Ποιοι είναι οι στόχοι της δημόσιας πολιτικής για το φάρμακο

Όταν η χρηματοδότηση παρεμβαίνει στην πρόσβαση

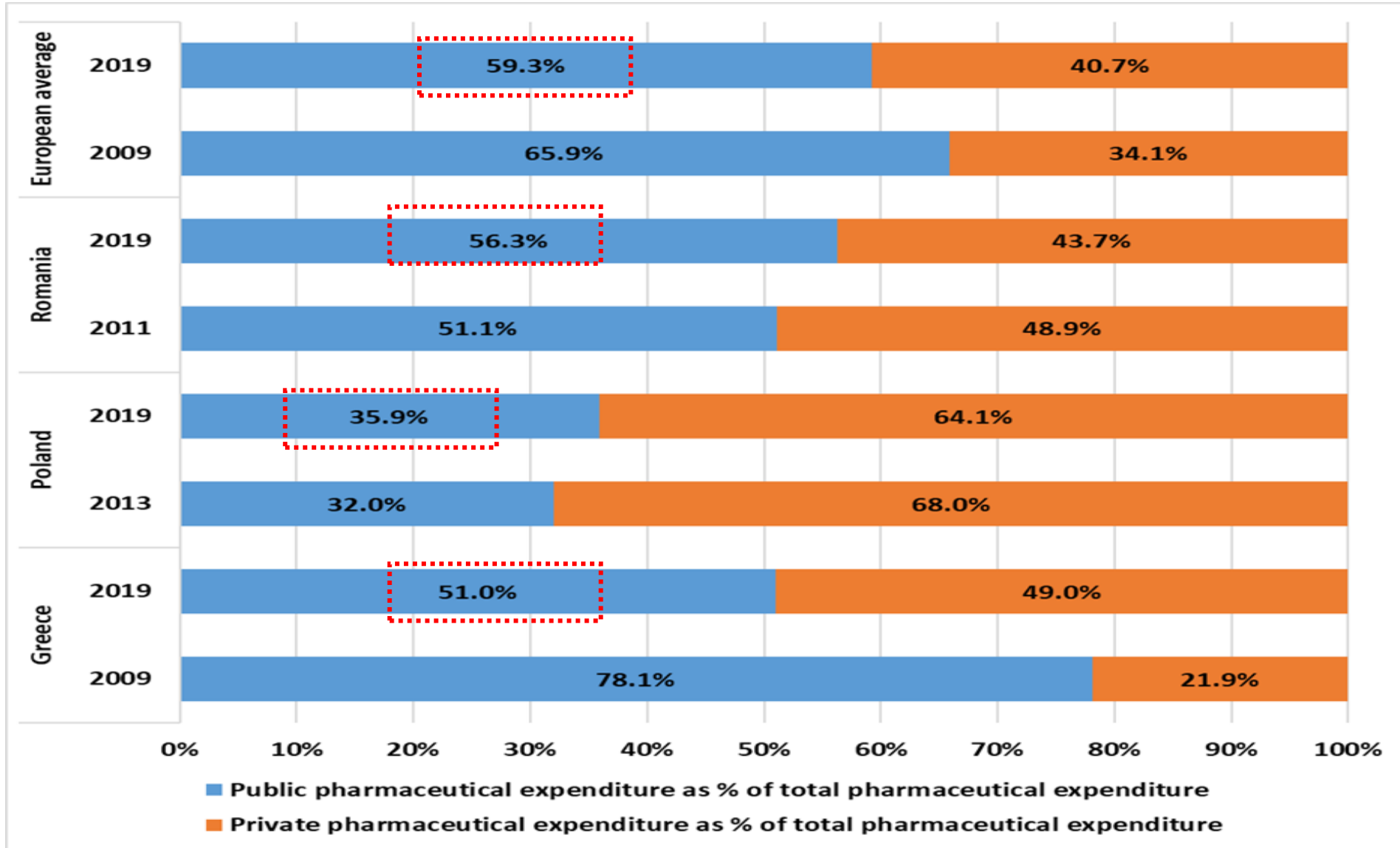
Μάρκος Ολλανδέζος

Δημόσια και η ιδιωτική κατά κεφαλή φαρμακευτική δαπάνη - 2020



- Η υποχρηματοδότηση της δημόσιας φαρμακευτικής δαπάνης στην Ελλάδα (-25% σε σχέση με τον μ.ο. της ΕΕ),
 - δυσχεραίνει την πρόσβαση στις θεραπείες
 - επιβαρύνει τους ασθενείς μέσω των αυξημένων συμμετοχών
 - οδηγεί στην επιβάρυνση της φαρμακοβιομηχανίας μέσω της επιβολής υπερβολικών υποχρεωτικών εκπτώσεων (rebate) και επιστροφών (clawback).
- Είναι χαρακτηριστικό ότι η ιδιωτική κατά κεφαλήν φαρμακευτική δαπάνη στην Ελλάδα είναι 48% υψηλότερη από τον μ.ο. της ΕΕ.

Εξέλιξη της σχέσης δημόσιας / ιδιωτικής φαρμακευτικής δαπάνης 2009 - 2019



Πηγή: https://ipoke.gr/wp-content/uploads/IPOKE-The-impact-of-Underinvestment-on-Medicines-and-Health-Services-The-case-of-Poland-Romania-Greece_Aug2022.pdf

Αξίες 2019 – 2022, (εκ.€) (ΕΟΠΥΥ, ΝΟΣΟΚΟΜΕΙΑ, ΣΥΝΟΛΙΚΑ)

		2019		2020		2021		2022		2022 VS 2019
ΕΟΠΥΥ	ΚΡΑΤΟΣ	2.029	49,8%	2.088	49,3%	2.088	48,3%	2.138	45,6%	+3,9%
	ΒΙΟΜΗΧΑΝΙΑ*	1.405	34,5%	1.511	35,7%	1.577	36,4%	1.858	39,6%	+32,2%
	ΑΣΘΕΝΕΙΣ	638	15,7%	639	15,1%	662	15,3%	690	14,7%	+8,2%
	ΣΥΝΟΛΟ**	4.072	100,0%	4.238	100,0%	4.327	100,0%	4.686	100,0%	+14,3%
ΝΟΣΟΚΟΜΕΙΑ	ΚΡΑΤΟΣ	513	53,5%	528	51,1%	528	45,6%	558	45,2%	+8,8%
	ΒΙΟΜΗΧΑΝΙΑ*	446	46,5%	506	48,9%	630	54,4%	677	54,8%	+51,8%
	ΑΣΘΕΝΕΙΣ	-	0,0%	-	0,0%	-	0,0%	-	0,0%	-
	ΣΥΝΟΛΟ	959	100,0%	1.034	100,0%	1.158	100,0%	1.235	100,0%	+28,8%
ΣΥΝΟΛΙΚΑ	ΚΡΑΤΟΣ	2.542	50,5%	2.616	49,6%	2.616	47,7%	2.666	45,0%	+4,9%
	ΒΙΟΜΗΧΑΝΙΑ*	1.851	36,8%	2.017	38,3%	2.207	40,2%	2.535	42,8%	+37,0%
	ΑΣΘΕΝΕΙΣ	638	12,7%	639	12,1%	662	12,1%	690	11,6%	+8,2%
	ΣΥΝΟΛΟ**	5.031	100,0%	5.272	100,0%	5.485	100,0%	5.921	100,0%	+17,1%

Στην περίοδο 2019 -2022

- Η συμμετοχή του Κράτους στην συνολική δαπάνη (ΕΟΠΥΥ και νοσοκομεία) **μειώθηκε** από 50,5% το 2019 σε 45,3% το 2022.
- Η συμμετοχή της βιομηχανίας στην συνολική δαπάνη **αυξήθηκε** από 36,8% το 2019 σε 43,0% το 2022. Συγκεκριμένα, οι επιστροφές της βιομηχανίας αυξήθηκαν κατά 684 εκ.€, (αύξηση 37% !!!)

* Περιλαμβάνονται τα rebate, το clawback και οι εκπτώσεις που παρέχουν οι εταιρείες στο πλαίσιο της διαπραγμάτευσης

** Δεν περιλαμβάνονται τα rebate των φαρμακοποιών.

Αξίες - 2023 (πρόβλεψη, εκ.€) (ΕΟΠΥΥ)

		2022		2023		2023 VS 2022
ΕΟΠΥΥ	ΚΡΑΤΟΣ	2.108	45,3%	2.245	43,9%	+6,5%
	ΒΙΟΜΗΧΑΝΙΑ*	1.858	39,9%	2.150	42,1%	+15,7%
	ΑΣΘΕΝΕΙΣ	690	14,8%	715	14,0%	+3,6%
	ΣΥΝΟΛΟ	4.656	100,0%	5.110	100%	+9,8%

Σύμφωνα με την εκτίμηση για το 2023

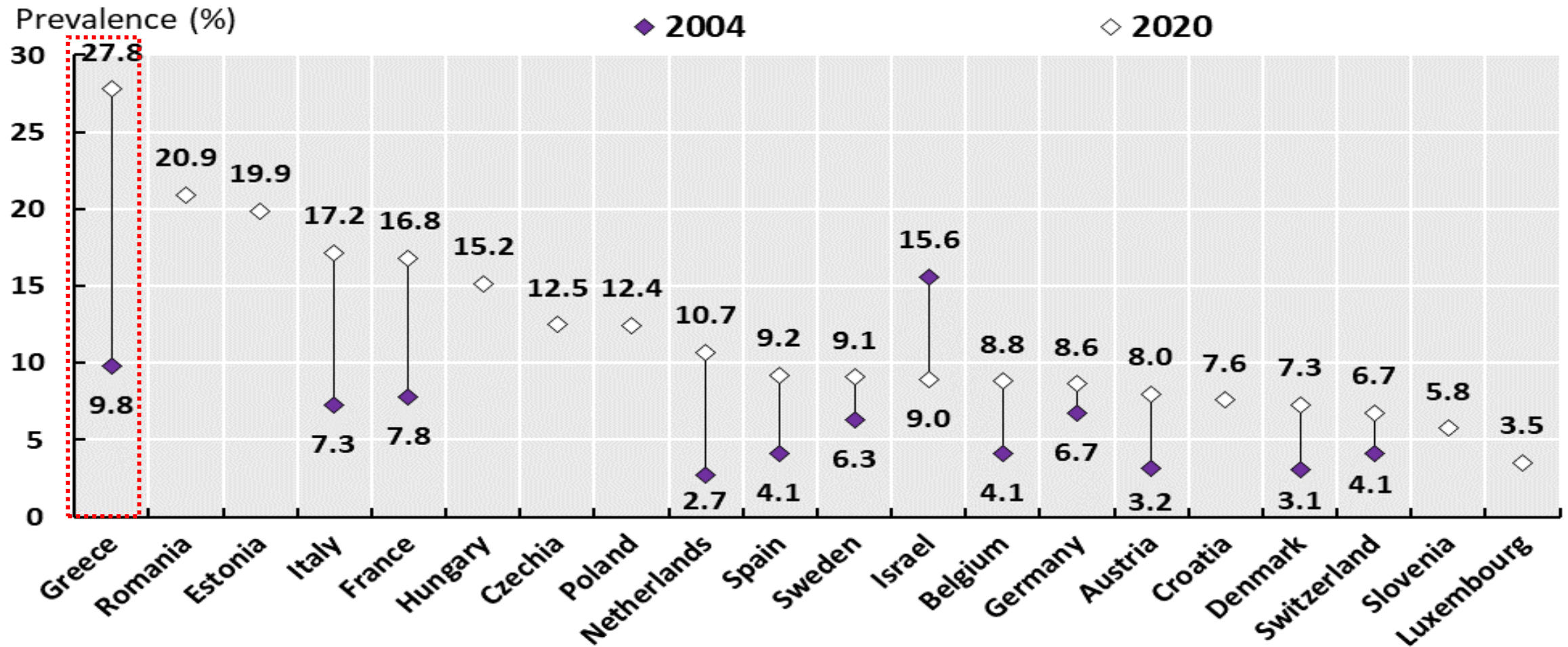
- Η συμμετοχή του Κράτους στην δαπάνη του ΕΟΠΥΥ αναμένεται να μειωθεί περαιτέρω από 45,3% το 2022 σε 43,9% το 2023, παρά την ενίσχυση του προϋπολογισμού σύμφωνα με την ρήτρα συνυπευθυνότητας του RRF
- Οι συνολικές επιστροφές της βιομηχανίας αναμένεται να αυξηθούν περαιτέρω κατά ~290 εκ.€, σε σχέση με το 2022 (αύξηση 15,7% !!!).

Τα ανωτέρω

- τεκμηριώνουν την σοβαρή υποχρηματοδότηση της δημόσιας φαρμακευτικής δαπάνης.
- καθιστούν απαραίτητη την εμπροσθοβαρή χρήση των κονδυλίων του RRF για τα έτη 2023- 2025 και τη σύνδεσή τους με τις συνολικές επιστροφές.

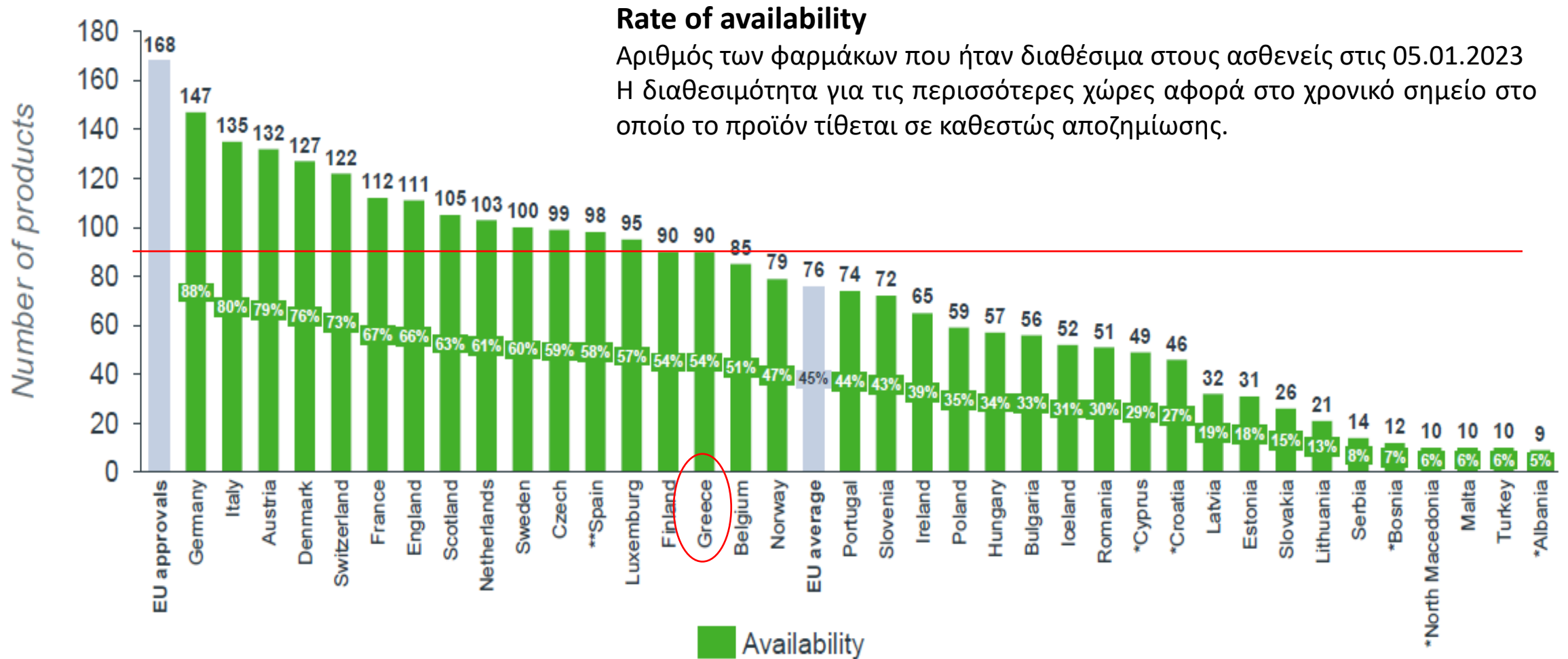
* Περιλαμβάνονται τα rebate, το clawback και οι εκπτώσεις που παρέχουν οι εταιρείες στο πλαίσιο της διαπραγμάτευσης.

Ακάλυπτες ανάγκες υγείας



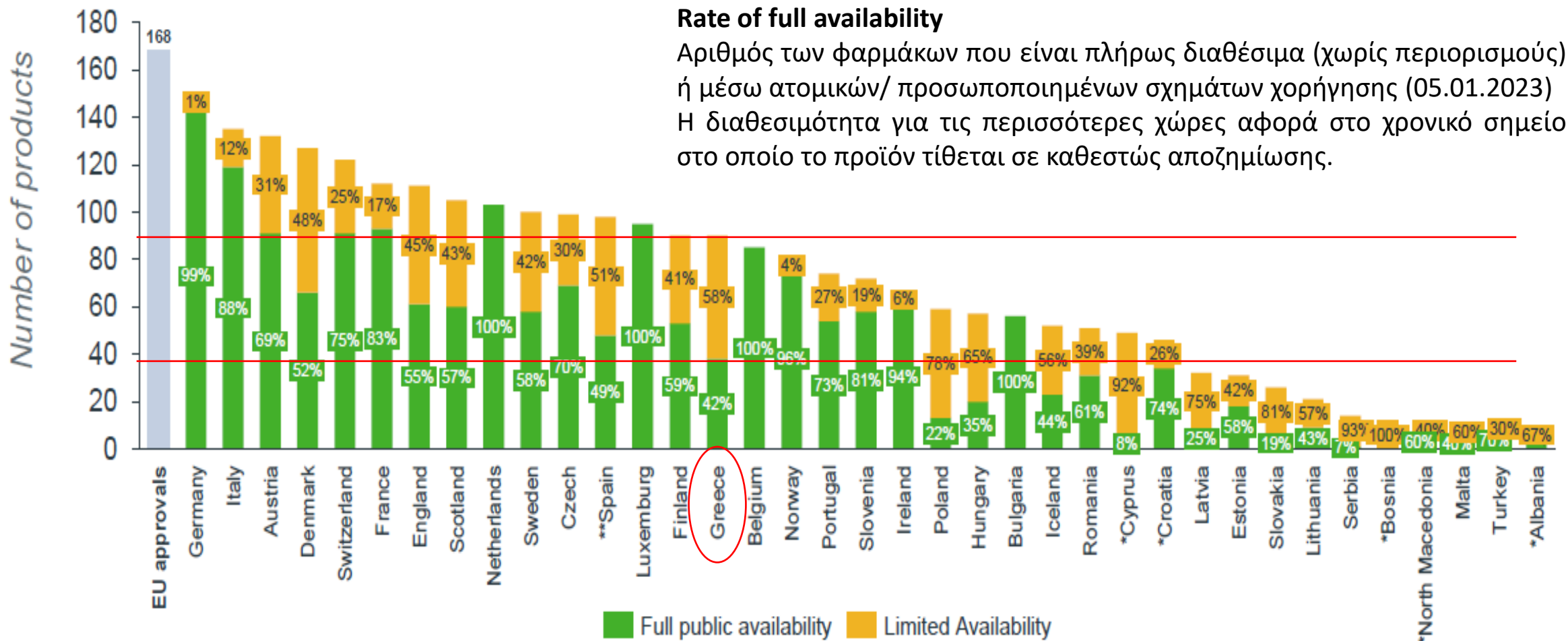
Πηγή: https://ipoke.gr/wp-content/uploads/IPOKE-The-impact-of-Underinvestment-on-Medicines-and-Health-Services-The-case-of-Poland-Romania-Greece_Aug2022.pdf

W.A.I.T indicator 2022 : Rate of availability 2018 - 2021



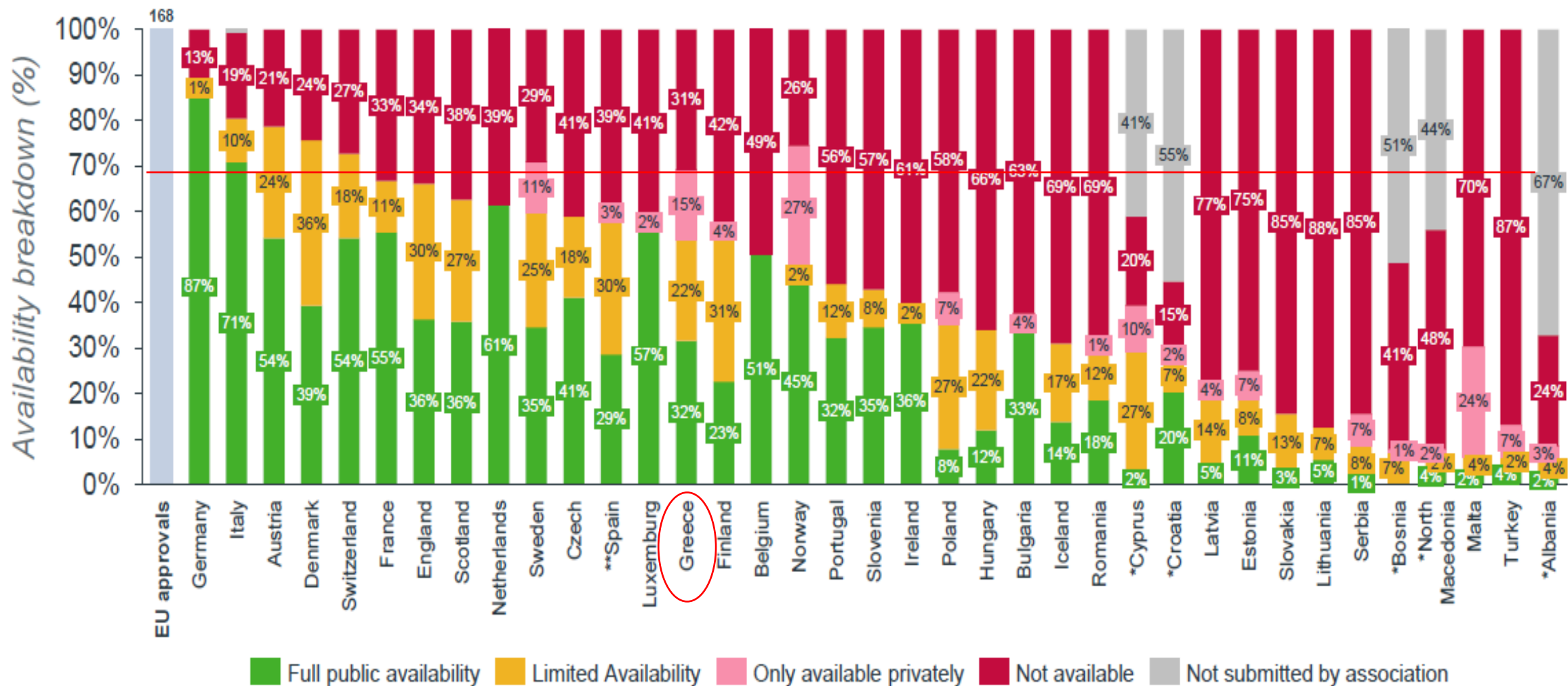
* EFPIA Patients W.A.I.T. Indicator 2022 Survey Published April 2023 available at https://www.efpia.eu/media/s4qf1eqo/efpia_patient_wait_indicator_final_report.pdf

W.A.I.T indicator 2022 : Rate of full availability 2018 - 2021



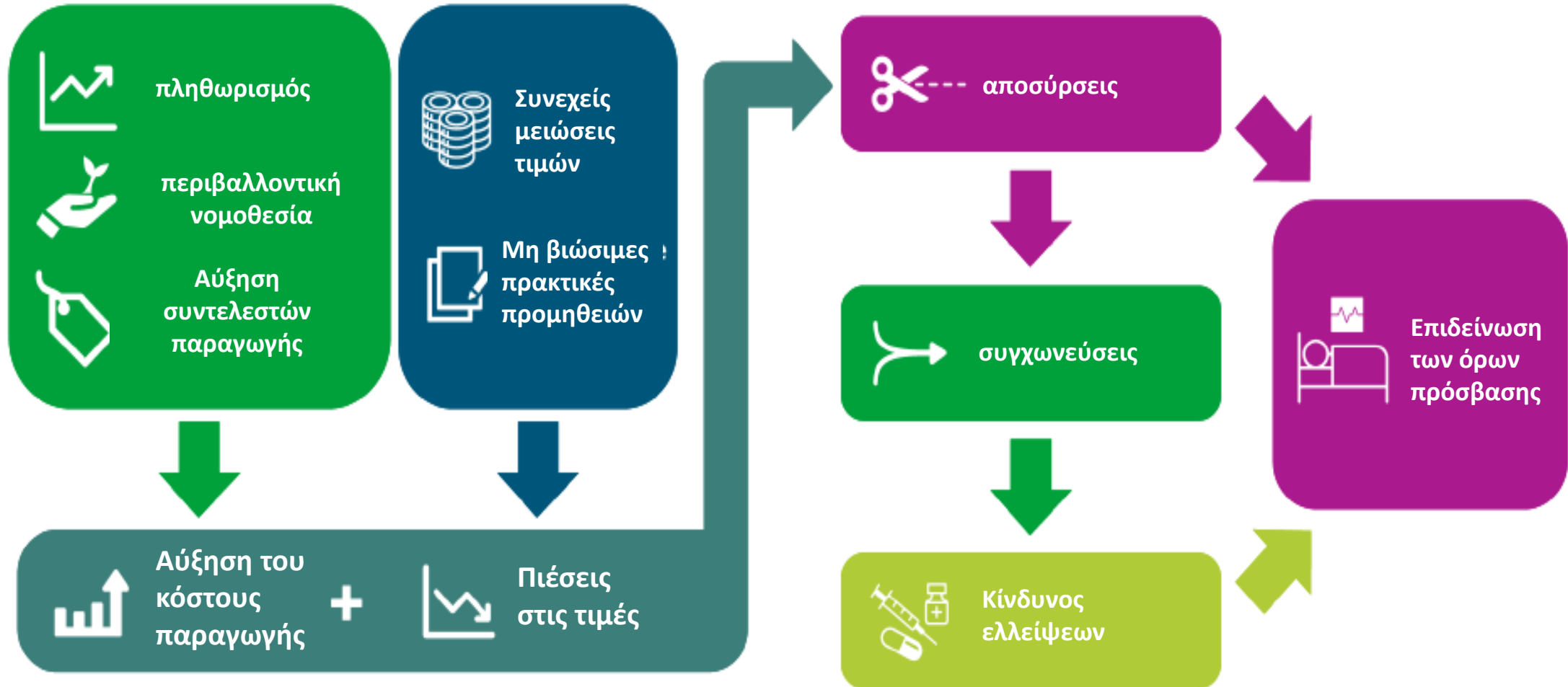
* EFPIA Patients W.A.I.T. Indicator 2022 Survey Published April 2023 available at https://www.efpia.eu/media/s4qf1eqo/efpia_patient_wait_indicator_final_report.pdf

W.A.I.T indicator 2022 : Availability breakdown 2018 - 2021



* EFPIA Patients W.A.I.T. Indicator 2022 Survey Published April 2023 available at https://www.efpia.eu/media/s4qf1eqo/efpia_patient_wait_indicator_final_report.pdf

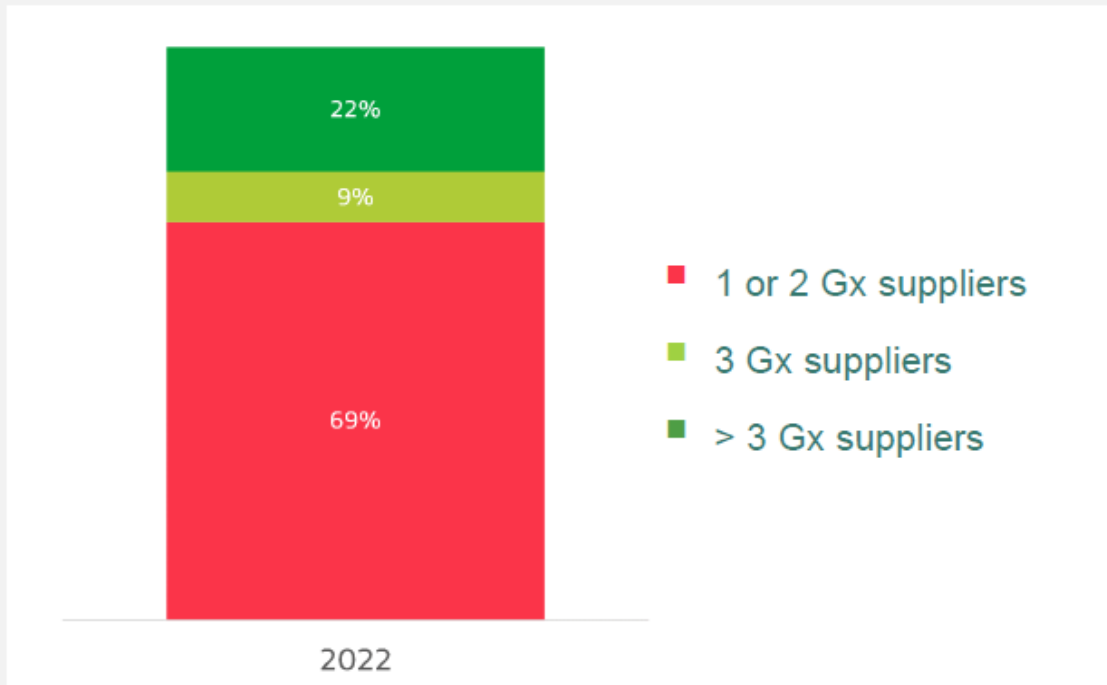
Το ευρωπαϊκό περιβάλλον της off- patent αγοράς



Γενόσημα και συγκέντρωση της αγοράς

The whole market is already highly consolidated – raising issues about resilience and security of supply

Number of suppliers per generics market in 2022

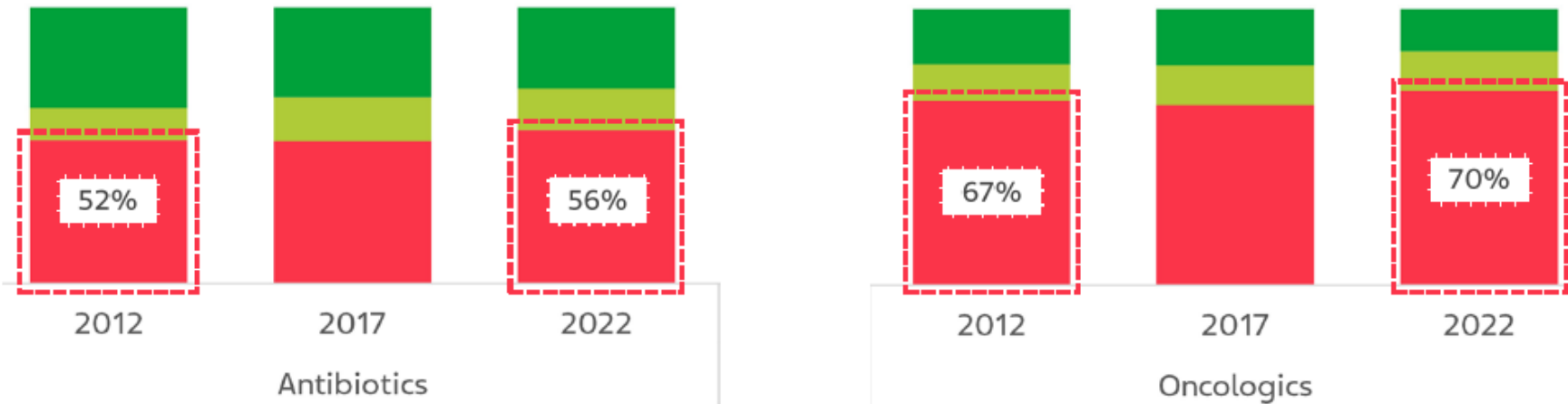


In 2022: 69% of EU generics medicines marketed have less than 2 suppliers each

Γενόσημα και συγκέντρωση της αγοράς

And in sensitive therapeutic areas the consolidation is increasing

of Gx suppliers in 2012 on the market 2017, 2022

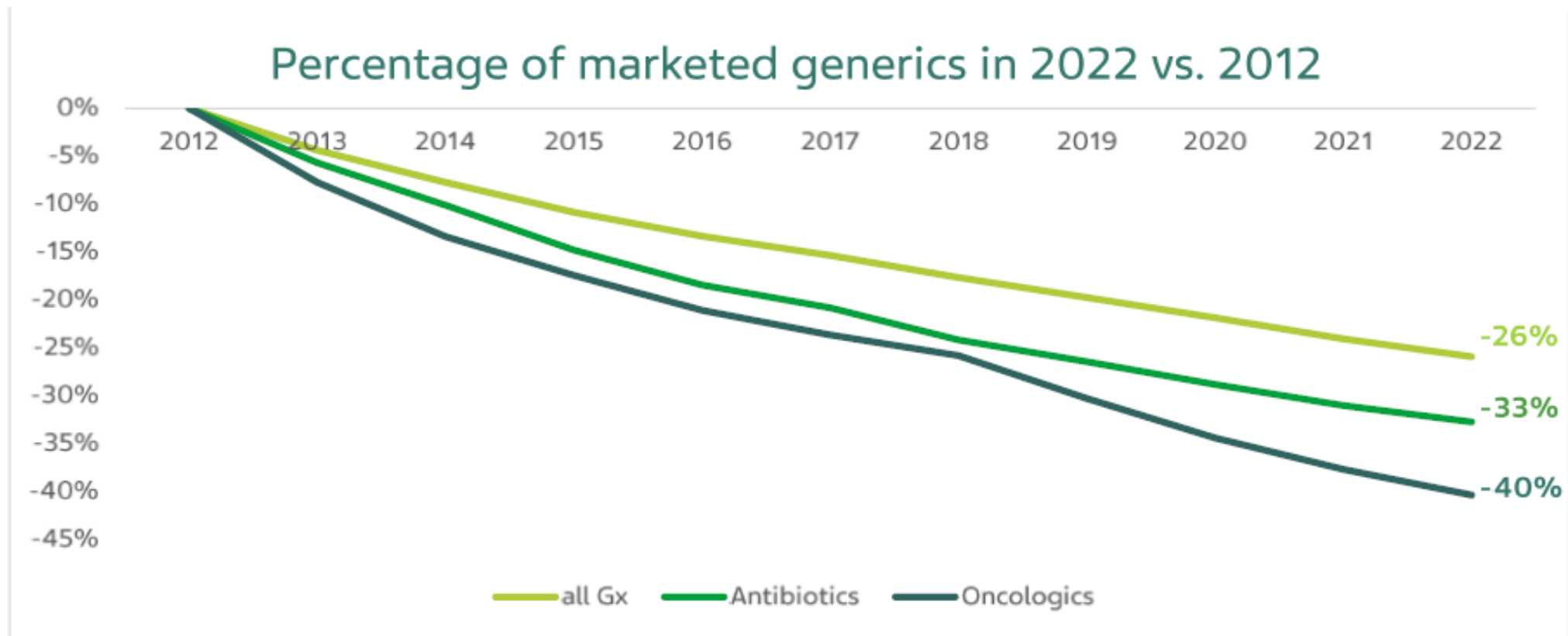


56% of antibiotics have less than 2 Gx suppliers

70% of oncologics Gx have less than 2 Gx suppliers

■ 1 or 2 Gx suppliers ■ 3 Gx suppliers ■ > 3 Gx suppliers

Γενόσημα και συγκέντρωση της αγοράς



In 10 years 26% of Generics medicines have disappeared from the European markets, 33% for antibiotics and 40% for oncology drugs

Μέτρα για την βιωσιμότητα των οικονομικών φαρμάκων και την αντιμετώπιση των ελλείψεων

Γαλλία

- Προσωρινή αύξηση της τιμής της αμοξικιλίνης (αμοξικιλίνη + κλαβουλανικό οξύ) κατά 10% σε αντάλλαγμα για την παροχή εκατέρωθεν εγγυήσεων για την παραγωγή/προμήθεια των αναγκαίων ποσοτήτων (01.10.23-01.05.2024)

Γερμανία

- Αύξηση κατά μέγιστο 50% της αξίας αποζημίωσης για παιδιατρικά φάρμακα.
- Κατάργηση των τιμών αναφοράς και πλήρης απαγόρευση διαγωνισμών για παιδιατρικά φάρμακα
- Υποχρέωση 6μηνης αποθεματοποίησης για προϊόντα διαγωνισμών εκτός διπλώματος ευρεσιτεχνίας
- Για πρώτη φορά, η κυβέρνηση εισάγει αλλαγές στα συστήματα διαγωνισμών, αναγνωρίζοντας ότι το ίδιο το σύστημα προωθεί τη συγκέντρωση της αγοράς και τις ελλείψεις
- Η Bfarm συνιστά αυξήσεις τιμών έως και 50% για φάρμακα που ενδέχεται να αποτελέσουν αντικείμενο έλλειψης

Πολωνία

- Αναμένεται η αναθεώρηση της νομοθεσίας για την αποζημίωση:
 - Άρση του ανώτατου ορίου του προϋπολογισμού για τα φάρμακα με στόχο τον περιορισμό του κινδύνου αποσύρσεων
 - Μέτρα για την επιτάχυνση της κυκλοφορίας του 1ου γενόσημου
 - Σύστημα κινήτρων (υψηλότερη τιμή / ταχεία εισαγωγή σε καθεστώς αποζημίωσης) για τα φάρμακα (και δραστικές) που παράγονται στην Πολωνία, με στόχο την τόνωση της εγχώριας παραγωγής.

Μέτρα για την βιωσιμότητα των οικονομικών φαρμάκων και την αντιμετώπιση των ελλείψεων

Πορτογαλία

- Διάταγμα 35/2023, 26 Ιανουαρίου : Το 2023, η ετήσια αναθεώρηση των τιμών υπόκειται στα ακόλουθα κριτήρια:
 - Αύξηση κατά 5% των τιμών όλων των φαρμάκων με Ταποζ. <10 €
 - Αύξηση κατά 2% των τιμών όλων των φαρμάκων με 15€>Ταποζ. >10 €
 - Για όλα τα φάρμακα με μεγ. Ταποζ > 15 € : Μέγιστη μείωση έως 5% σε σχέση με την προηγούμενη τιμή.
 - Πάγωμα τιμών για τα γενόσημα φάρμακα, εκτός από εκείνα των οποίων οι μέγιστες τιμές είναι υψηλότερες από τη μέγιστη τιμή του προϊόντος αναφοράς. Στην περίπτωση αυτή, η τιμή του γενόσημου θα πρέπει να εξισωθεί με εκείνη του προϊόντος αναφοράς

Ρουμανία

- Από 1η Αυγούστου: Αυξήσεις τιμών ανάλογα με τον πληθωρισμό για φάρμακα χαμηλής τιμής (προσωρινό μέτρο για 1 έτος) :
 - Αύξηση 14% : για φάρμακα με τιμή <25,00 RON (<5 €)
 - Αύξηση 7% : για φάρμακα με τιμή >25,00 RON και <49,99 RON (από 5€ έως 10 €)

Σουηδία

- Αύξηση της ανώτατης τιμής για 957 ομάδες προϊόντων με τιμή αγοράς μικρότερη από 100 SEK (8,4 €) ανά συσκευασία.
- Αύξηση κατά 25% με ελάχιστο όριο τα 20 SEK (~1,7 €) και μέγιστο τα 30 SEK (2,5 €) ανά συσκευασία. Αφορά σε προϊόντα με δυνατότητα υποκατάστασης στο φαρμακείο)

Ποιοι είναι οι στόχοι της δημόσιας πολιτικής για το φάρμακο

Ευχαριστώ

Μάρκος Ολλανδέζος